

## Balanco

Balanco em 31 de Dezembro de 2013

UNIDADE MONETÁRIA (1)


RUBRICAS	NOTAS	DATAS		Variância
		31 Dez 2013	31 Dez 2012	
<b>ATIVO</b>				
<b>Ativo</b>				
<b>Ativo não corrente</b>				
Ativos fixos tangíveis	4.1	7.057.326,31	6.463.375,44	9,19%
Bens do património histórico e cultural		,00	,00	0,00%
Propriedades de investimento		,00	,00	0,00%
Ativos intangíveis		,00	,00	0,00%
Outros ativos financeiros	9	2.886.248,35	2.805.176,77	2,89%
Fundadores/Beneméritos/Patrocinadores/Doadores/Associados/Membros		,00	,00	0,00%
		<b>9.943.574,66</b>	<b>9.268.552,21</b>	7,28%
<b>Ativo corrente</b>				
Inventários	6.1	23.634,44	22.328,28	5,85%
Clientes		862,56	,00	0,00%
Adiantamentos a fornecedores		,00	,00	0,00%
Estado e outros entes públicos	8.1/9	54.517,93	240.700,19	-77,35%
Fundadores/Beneméritos/Patrocinadores/Doadores/Associados/Membros		,00	,00	0,00%
Outras contas a receber	7.1	305.372,25	,00	0,00%
Diferimentos		20.068,09	41.832,99	-52,03%
Outros ativos financeiros		,00	,00	0,00%
Caixa e depósitos bancários	13.1	76.447,41	257.630,49	-70,33%
		<b>480.902,68</b>	<b>562.491,95</b>	-14,50%
<b>Total do Ativo</b>		<b>10.424.477,34</b>	<b>9.831.044,16</b>	6,04%
<b>FUNDOS PATRIMONIAIS E PASSIVO</b>				
<b>Fundos Patrimoniais</b>				
Fundos	11.3	399.038,32	399.038,32	0,00%
Excedentes técnicos		,00	,00	0,00%
Reservas	11.3	2.062.601,05	2.062.601,05	0,00%
Resultados transitados	11.3	2.795.554,07	2.663.367,84	4,96%
Excedentes de revalorização		,00	,00	0,00%
Outras variações nos fundos patrimoniais	11.3	1.601.996,36	1.189.532,57	34,67%
Resultado líquido do período	11.3	-69.006,57	132.186,23	-152,20%
<b>Total do fundo de capital</b>		<b>6.790.183,23</b>	<b>6.446.726,01</b>	5,33%
<b>Passivo</b>				
<b>Passivo não corrente</b>				
Provisões		,00	,00	0,00%
Provisões específicas		,00	,00	0,00%
Financiamentos obtidos	9	3.315.000,00	3.085.000,00	7,46%
Outras contas a pagar		,00	,00	0,00%
		<b>3.315.000,00</b>	<b>3.085.000,00</b>	7,46%

<b>Passivo corrente</b>				
Fornecedores	9	8.028,75	4.176,97	92,21%
Adiantamentos de clientes		,00	,00	0,00%
Estado e outros entes públicos	8.1/9	10.024,35	6.361,33	57,58%
Fundadores/Beneméritos/Patrocinadores/Doadores/Associados/Membros		,00	,00	0,00%
Financiamentos obtidos	9	81.497,07	100.000,00	-18,50%
Diferimentos		,00	,00	0,00%
Outras contas a pagar	9	219.743,94	188.779,85	16,40%
Outros passivos financeiros		,00	,00	0,00%
<b>Total do Passivo</b>		<b>319.294,11</b>	<b>299.318,15</b>	<b>6,67%</b>
<b>Total dos Fundos Patrimoniais e do Passivo</b>		<b>3.634.294,11</b>	<b>3.384.318,15</b>	<b>7,39%</b>
		<b>10.424.477,34</b>	<b>9.831.044,16</b>	<b>6,04%</b>

(1) - Euro

**TSR - Sistemas de Informação, Lda.**

Licenciado a FUNDAÇÃO ARCA DA ALIANÇA



Cristina Margarida Verdasca Gonçalves  
NIF: 197 699 910  
T.O.C. 25104

Cristina Gonçalves


## Demonstração dos Resultados por Naturezas

Período findo em 31 de Dezembro de 2013

UNIDADE MONETÁRIA (1)

RENDIMENTOS E GASTOS	NOTAS	PERÍODOS		Variância
		2013	2012	
Vendas e serviços prestados	11.1/11.2	55.986,98	16.836,04	232,54%
Subsídios, doações e legados à exploração		338.631,26	332.223,65	1,93%
Variação nos inventários da produção		0,00	0,00	0,00%
Trabalhos para a própria entidade		0,00	0,00	0,00%
Custo das mercadorias vendidas e das matérias consumidas	6.1	-42.300,36	-37.952,64	-11,46%
Fornecimentos e serviços externos	12.1	-169.728,94	-132.925,21	-27,69%
Gastos com o pessoal	10.2	-325.161,37	-255.954,48	-27,04%
Ajustamentos de inventários (perdas/reversões)		0,00	0,00	0,00%
Imparidade de dívidas a receber (perdas/reversões)		0,00	0,00	0,00%
Provisões (aumentos/reduções)		0,00	0,00	0,00%
Provisões específicas (aumentos/reduções)		0,00	0,00	0,00%
Outras imparidades (perdas/reversões)		0,00	0,00	0,00%
Aumentos/reduções de justo valor		0,00	0,00	0,00%
Outros rendimentos e ganhos		65.309,72	63.767,57	2,42%
Outros gastos e perdas		-6.637,61	-3.923,17	-69,19%
<b>Resultado antes de depreciações, gastos de financiamento e impostos</b>		<b>-83.900,32</b>	<b>-17.928,24</b>	<b>-367,98%</b>
Gastos/reversões de depreciação e de amortização	4.1	-80.837,86	-40.534,97	-99,43%
<b>Resultado operacional (antes de gastos de financiamento e impostos)</b>		<b>-164.738,18</b>	<b>-58.463,21</b>	<b>-181,78%</b>
Juros e rendimentos similares obtidos	5.2	242.654,82	260.023,70	-6,68%
Juros e gastos similares suportados	5.2	-146.923,21	-69.374,26	-111,78%
<b>Resultados antes de impostos</b>		<b>-69.006,57</b>	<b>132.186,23</b>	<b>-152,20%</b>
Imposto sobre o rendimento do período		0,00	0,00	0,00%
<b>Resultado líquido do período</b>		<b>-69.006,57</b>	<b>132.186,23</b>	<b>-152,20%</b>

(1) - Euro



Cristina Margarida Verdasca Gonçalves  
 NIF: 197 699 910  
 T.O.C. 25104

Cristina Gonçalves



## Demonstração (Individual/Consolidada) dos Fluxos de Caixa

Período findo em 31 de Dezembro de 2013


UNIDADE MONETÁRIA (1)

RUBRICAS	NOTAS	DATAS		
		2013	2012	Variância
<b>Fluxo de caixa das atividades operacionais - método direto</b>				
Recebimentos de clientes e utentes		42.362,71	0,00	0,00%
Pagamentos de subsídios		0,00	0,00	0,00%
Pagamentos de apoios		0,00	0,00	0,00%
Pagamentos de bolsas		0,00	0,00	0,00%
Pagamentos a fornecedores		-88.135,06	-77.757,08	-13,35%
Pagamentos ao pessoal		-217.883,11	-173.798,60	-25,37%
Caixa gerada pelas operações		-263.655,46	-251.555,68	-4,81%
Pagamento/recebimento do imposto sobre o rendimento		0,00	0,00	0,00%
Outros recebimentos/pagamentos		422.465,90	733.155,33	-42,38%
Fluxos de caixa das atividades operacionais (1)		158.810,44	481.599,65	-67,02%
<b>Fluxos de caixa das atividades de investimento</b>				
<b>Pagamentos respeitantes a:</b>				
Ativos fixos tangíveis		-709.995,12	-4.405.291,45	83,88%
Ativos intangíveis		0,00	0,00	0,00%
Investimentos financeiros		0,00	0,00	0,00%
Outros ativos		0,00	0,00	0,00%
<b>Recebimentos provenientes de:</b>				
Ativos fixos tangíveis		0,00	350,00	-100,00%
Ativos intangíveis		0,00	0,00	0,00%
Investimentos financeiros		0,00	0,00	0,00%
Outros ativos		0,00	0,00	0,00%
Subsídios ao investimento		142.000,00	913.072,84	-84,45%
Juros e rendimentos similares		0,00	0,00	0,00%
Dividendos		0,00	0,00	0,00%
Fluxos de caixa das atividades de investimento (2)		-567.995,12	-3.491.868,61	83,73%
<b>Fluxos de caixa das atividades de financiamento</b>				
<b>Recebimentos provenientes de:</b>				
Financiamentos obtidos		350.000,00	3.185.000,00	-89,01%
Realização de fundos		0,00	0,00	0,00%
Cobertura de prejuízos		0,00	0,00	0,00%
Doações		0,00	0,00	0,00%
Outras operações de financiamento		595.509,65	4.234.346,93	-85,94%
<b>Pagamentos respeitantes a:</b>				
Financiamentos obtidos		-140.000,00	-38.168,97	-266,79%
Juros e gastos similares		-144.008,05	-46.874,26	-207,22%
Dividendos		0,00	0,00	0,00%
Redução de fundos		0,00	0,00	0,00%
Redução de fundos		0,00	0,00	0,00%
Outras operações de financiamento		-295.500,00	-4.240.000,00	93,03%
Fluxo de caixa das atividades de financiamento (3)		366.001,60	3.094.303,74	-88,17%
<b>Variação de caixa e seus equivalentes (1+2+3)</b>		<b>-181.183,08</b>	<b>222.034,74</b>	<b>-151,39%</b>
<b>Efeito das diferenças de câmbio</b>		<b>0,00</b>	<b>0,00</b>	<b>0,00%</b>
<b>Caixa e seus equivalentes no início de período</b>		<b>257.630,49</b>	<b>35.595,75</b>	<b>236,08%</b>
<b>Caixa e seus equivalentes no fim de período</b>		<b>76.447,41</b>	<b>257.630,49</b>	<b>-36,10%</b>

(1) - Euro

TSR - Sistemas de Informação, Lda.

Licenciado a FUNDAÇÃO ARCA DA ALIANÇA



Cristina Margarida Verdasca Gonçalves  
NIF: 197 699 910  
T.O.C 25104

**Demonstração das Alterações nos Fundos Patrimoniais do período de 2013**  
(montantes em euros)

Fundação Arca da Aliança

DESCRICOÃO	NOTAS	Fundos	Excedentes técnicos	Reservas	Resultados Transitados	Ajustamentos em ativos financeiros	Excedentes de revalorização	Outras variações no capital próprio	Resultado Líquido do Período	Total	Interesses minoritários	Total dos Fundos Patrimoniais
POSICÃO NO INÍCIO DO PERÍODO 2012 6		399.038,32		2.062.601,05	2.663.367,84			1.189.532,57	132.186,23	6.446.726,01		6.446.726,01
ALTERAÇÕES NO PERÍODO					132.186,23			412.463,79	-132.186,23	412.463,79		412.463,79
Outras alterações reconhecidas nos fundos patrimoniais					0,00				0,00	0,00		0,00
7					132.186,23			412.463,79	132.186,23	879.093,94		879.093,94
RESULTADO LÍQUIDO DO PERÍODO 8									(69.006,57)	(69.006,57)		(69.006,57)
RESULTADO EXTENSIVO 9=7+8									63.179,66			63.179,66
OPERAÇÕES COM INSTITUIDORES NO PERÍODO												
Outras Operações												
10		399.038,32		2.062.601,05	2.795.554,07			1.601.996,36	(69.006,57)	6.790.183,23		6.790.183,23



Técnico Oficial de Contas Nº 25104  
Celsina Gonçalves